



Asociación Latinoamericana de Plantas de Rendimiento




Estatus de la Industria Costa Rica 2017

Jaime Eduardo Gómez
Gosan
jegomez@gosansa.com

MARZO 8, 9 Y 10 DE 2017



ALGUNAS CIFRAS

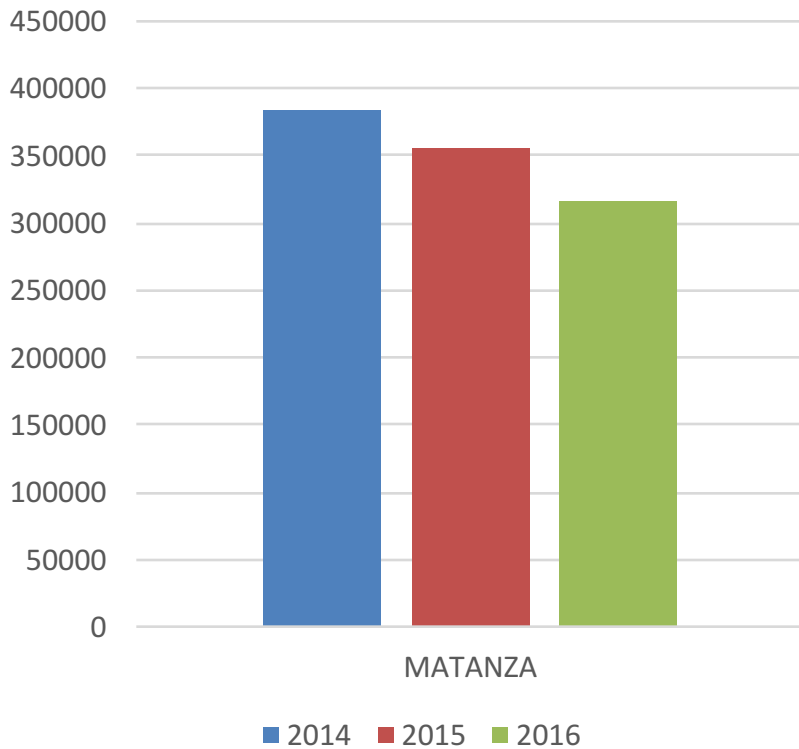
- 4.9 MM de Habitantes
- \$12,900-PIB/Capita
- 12.4 Kg Carne Bovino Per Capita 
- 10.1 Kg Carne Porcina- Per Capita 
- 28 Kg Carne Pollo-Per Capita 

EXPORTACIONES

- Circuitos Integrados (\$7.7 B)
- Componentes Computadores (\$3.1 B)
- Banano (\$1.1 B) 2nd
- Piña (\$1 B) 1st
- Dispositivos Médicos (\$600 MM)

PRODUCCION CARNE BOVINA 2017

COSECHA CARNE BOVINA ANUAL

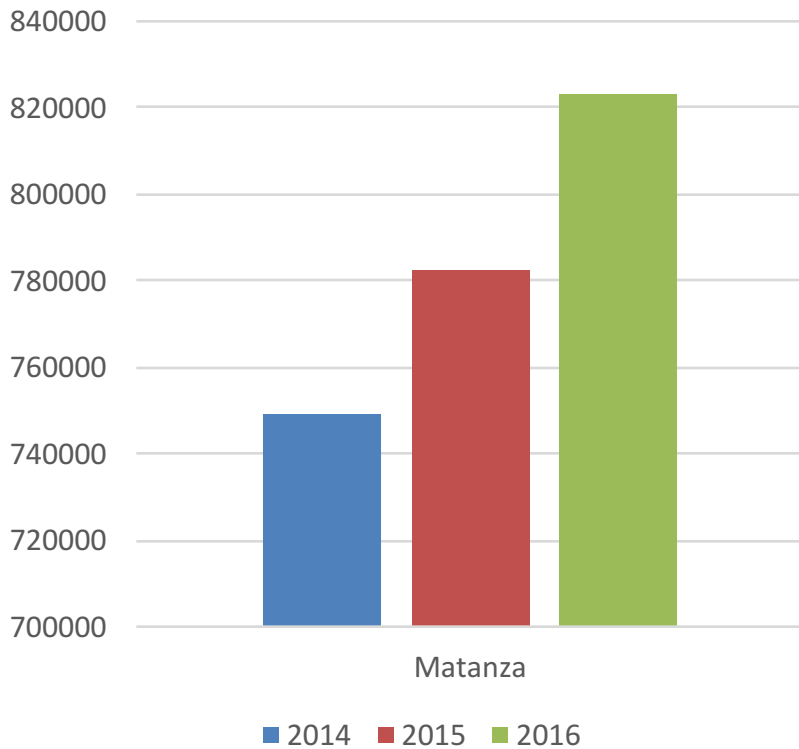


- 2014-2015: 7%
- 2015-2016: 11%
- 14.3-12.4 Kg/Per Capita



PRODUCCION CARNE PORCINA

COSECHA CARNE PORCINA ANUAL

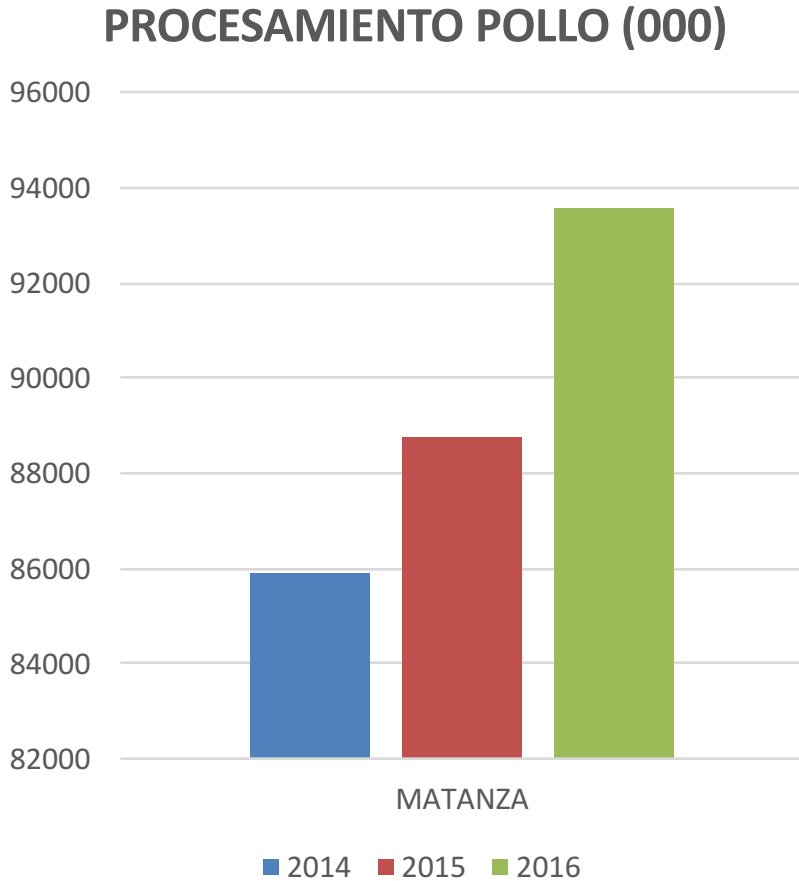
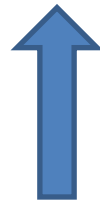


- 2014-2015: 4.4%
- 2015-2016: 5.2%
- Consumo Per Capita Aumentando



PRODUCCION CARNE DE POLLO

- 2014-2015: 3%
- 2015-2016: 5%
- Consumo Per Capita Aumentando

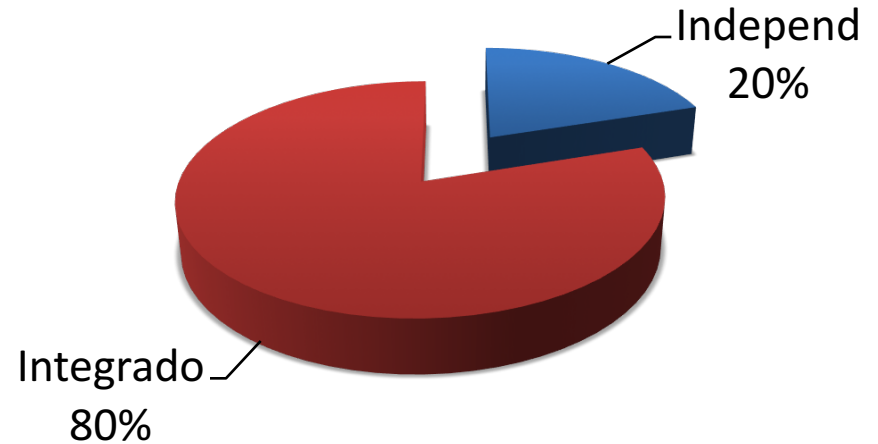


LA INDUSTRIA RENDERING



LA INDUSTRIA RENDERING

- 12 Plantas
- No estamos asociados
- Enfoque: Necesidad.
- Inversión Mínima
- Cocimiento Discontinuo (batch)



PRODUCTOS DE RENDERING

- Harina de Carne & Hueso 42%
- Harina de Sangre Bovina 80%
- Sebo Bovino (Sin Blanquear)
- Harina de Pollo Mixta (45%)
- Harina de Pescado (50%)
- Harina de Tilapia (50%)
- Aceite de Pescado





Asociación Latinoamericana de Plantas de Rendimiento

IMPORTACIONES

1. USA
2. PANAMA
3. ITALIA

HECHOS RELEVANTES

- 2016: Riesgo Insignificante
- Importar HCH de cualquier país con estatus sanitario
"Riesgo Insignificante"
- 2017: Colombia & Brasil aprobado a exportar a Costa Rica

RETOS PARA 2017

- Mejorar la calidad de nuestros productos.
- Fábricas de Alimento exigiendo mejor calidad de producto.
- La exclusión paulatina de HCH de las fórmulas
- Exportación a otros países



Jaime Eduardo Gómez
jegomez@gosansa.com

Tel:+506 8311-1028
San José, Costa Rica